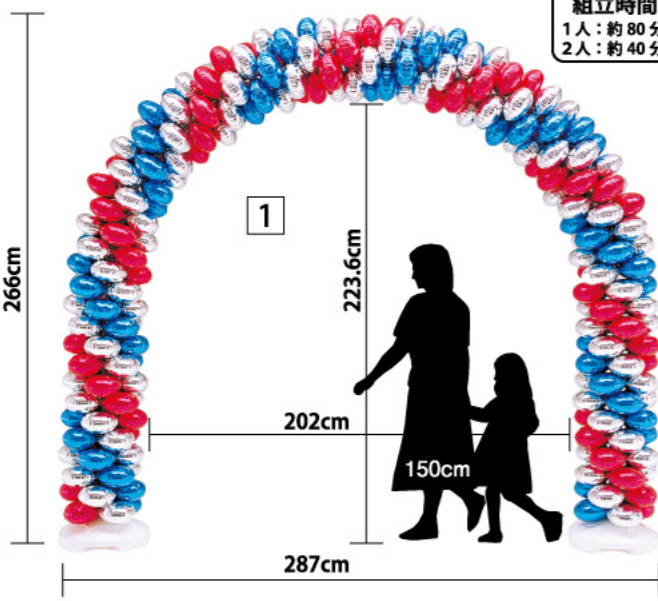



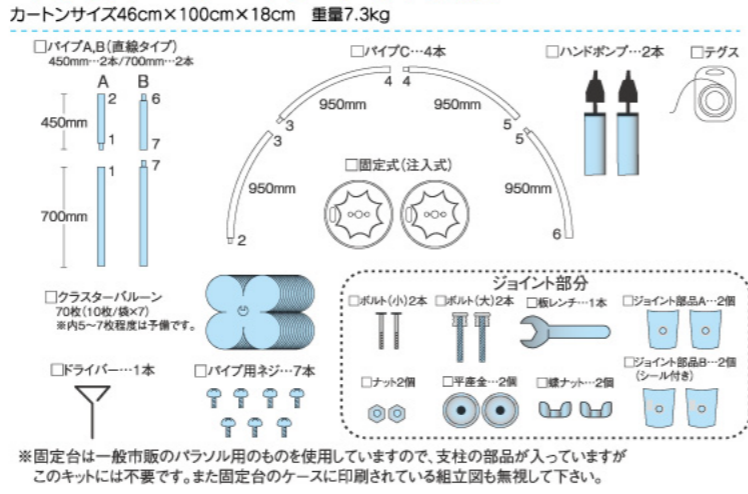
クラスタールーンアーチ お客様組立商品



組立時間
1人:約80分
2人:約40分

クラスタールーンとは、ひとつの空気穴から1度に4個のバルーンを膨らませる簡単便利なバルーンです。膨らませた後は骨組みに通すだけで簡単にアーチが作れます。

クラスタールーンアーチ/キット内容



クラスタールーン詳細
●9インチバルーンサイズ(注入後)
中央部通し穴(径36mm)
中央部注入口(逆止弁付)

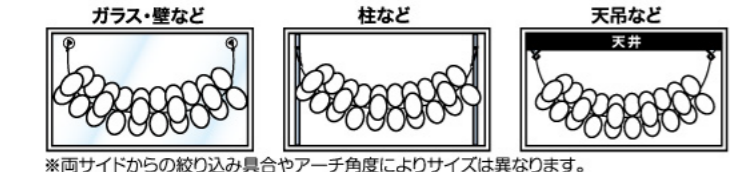
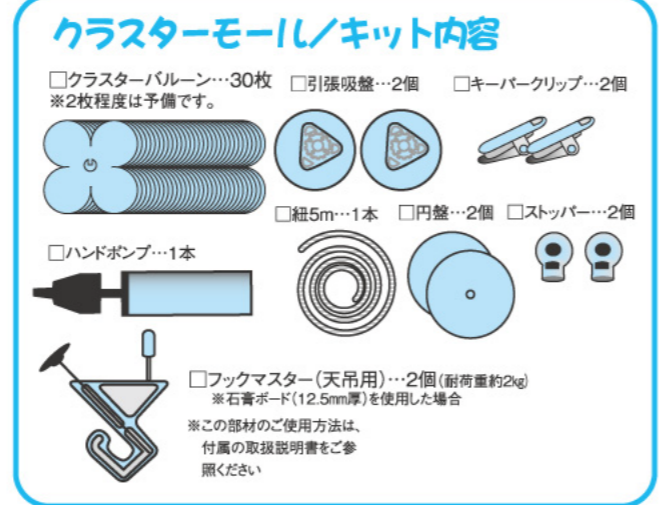
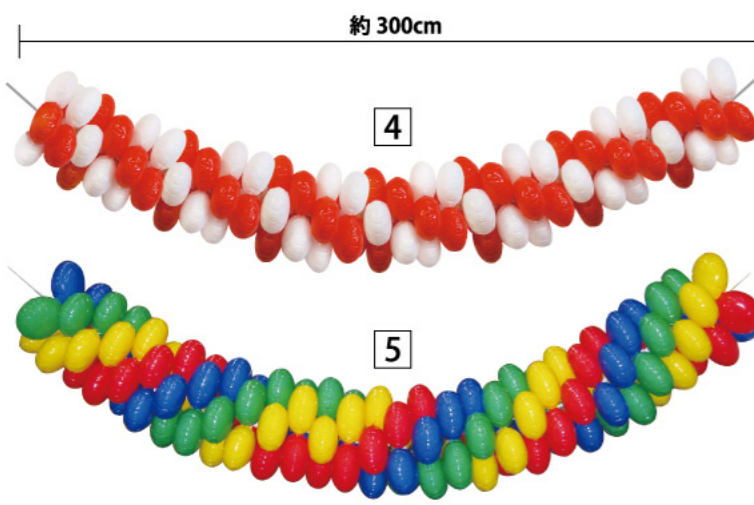
クラスタールーンメンテナンス方法
割れたり、しぼんだりしたバルーンは抜いてから新しいバルーンを追加して下さい。または、(屋内の場合は)1カ所切りはなせる場所があるのでそこをハサミで切りとって割れて抜いた所に挟み込み、クリアテープでとめることも可能です。

クラスタールーンアーチキット

1	055380	メタル赤・メタル青・メタル銀	ナイロン・ポリエチレン・アルミ
2	055381	赤・青・緑・黄	ナイロン・ポリエチレン
3	055382	白・水・青・紺	ナイロン・ポリエチレン

外寸:H266×W287cm・内寸:H223.6×W202cm
1セット ¥63,000
出荷単位:1 カートンサイズ:46×100×18cm・約7.3kg

クラスタールーンモール お客様組立商品



クラスタールーンモールキット

4	055383	赤・白	ナイロン・ポリエチレン
5	055384	赤・青・緑・黄	ナイロン・ポリエチレン

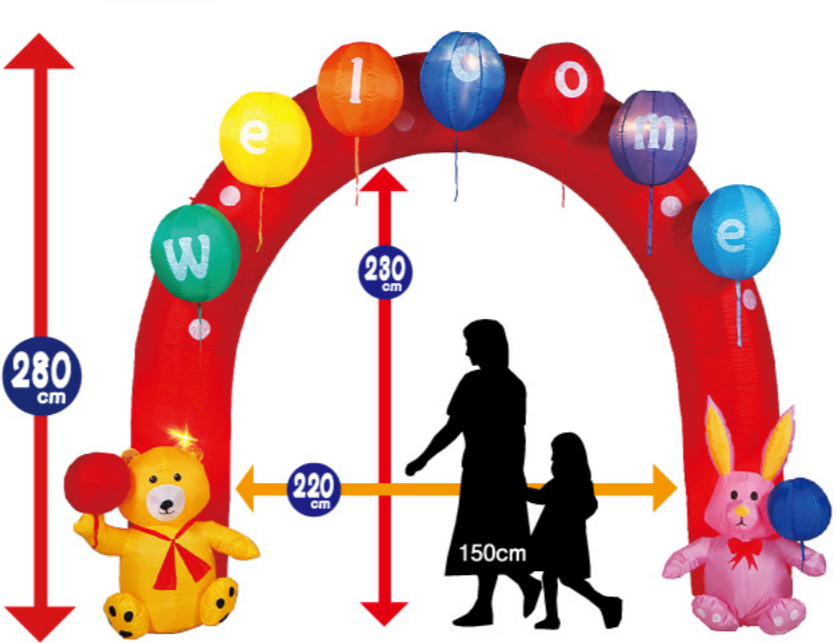
約L300cm
1セット ¥23,000
出荷単位:1

※この頁の商品は全て お客様組立商品 別発送商品 です。

すべて税抜価格表示です

ACアダプター付...常点...室内
注意 室内マークの商品は、防滴加工されていませんので、雨天時や強風時は屋内に収納下さい。

エアブロー Photo Spot スポット エアブローカメラカメラアーチ
「インスタ映え」あるフォトスポット作り! イベント会場などに、アイキャッチ効果抜群!



(注意事項)
設置の際には、固定をしっかりお客様ご自身でして頂く必要があります

1 036290
エアブローカメラカメラアーチ
H280×W320×D90cm
内径:H230×W220cm
収納時:H31×W31×D31cm
1コ ¥49,000
ナイロン
出荷単位:1 消費電力26W・重量5kg
コード1.5m
ファン内蔵

最上部にディスコライトが点灯、賑わい演出に!



2 054501
エアディスプレイSALE
H180×W50×D50cm
1コ ¥19,800
ナイロン
出荷単位:1 消費電力15W
LED球1球使用
4/CTN

蝶ネクタイの可愛いクマがイベントを盛り上げます。取り替え簡単な5種類のたれ幕付き!



3 054500
エアディスプレイバルーンベア
H100×W80×D53cm
1コ ¥12,000
ナイロン
出荷単位:1 消費電力13W
LED球2球使用
6/CTN

オープン記念やイベントに「招き猫」



●手間いらずのエアディスプレイ。
●店舗などのディスプレイに最適です。
●本体内部の電球も光るのでアイキャッチにも最適です。(室内仕様)

4 034513
エアブロー招き猫
H125×W80×D80cm
1コ ¥12,000
ナイロン
出荷単位:1 消費電力12W
ペーパー球2球使用
6/CTN



5 046171
エアPOP招きねこ
H115×W80cm
1コ ¥3,800
ビニール
出荷単位:1 ポンプ別売・注水式
12/CTN

6 024700
フットポンプ
H12×W11cm
1コ ¥700
プラスチック
出荷単位:1

このマークの商品は、ハンドポンプ等で空気を入れて下さい。

すべて税抜価格表示です